




Консультация
для родителей
"Школа Светофорика
для родителей"






Как научить ребёнка правильно вести себя на дороге?

На первый взгляд легко. Надо только познакомить его с основными требованиями Правил дорожного движения и никаких проблем. На самом деле очень трудно. Ведь мы, родители, каждый день на глазах родного чада нарушаем эти самые пресловутые Правила, и не задумываемся, что ставим перед ребёнком неразрешимую задачу: как правильно? Как говорят или как делают?

Когда же ребёнок попадает в дорожное происшествие, то виноваты все: водитель, детский сад, школа, Госавтоинспекция. Почему не научили, не показали, не уберегли? Забывая при этом, что в первую очередь родители своим примером должны научить и уберечь.

Если вы действительно заинтересованы в том, чтобы ваш ребёнок владел навыками безопасного поведения на дороге, то не сводите процесс обучения к пустой и бесполезной фразе: "Будь осторожен на дороге". Она не объясняет ребёнку, чего собственно на дороге надо бояться. Где его может подстеречь опасность?


Лучше используйте движение в детский сад и обратно для отработки навыков поведения на дороге.





Важно чтобы родители были примером для детей в соблюдении правил дорожного движения:

- Не спешите, переходите дорогу размеренным шагом.
- Выходя на проезжую часть дороги, прекратите разговаривать - ребёнок должен привыкнуть, что при переходе дороги нужно сосредоточиться.
- Не переходите дорогу на красный или жёлтый сигнал светофора.
- Переходите дорогу только в местах, обозначенных дорожным знаком "Пешеходный переход".
- Из автобуса, троллейбуса, трамвая, такси выходите первыми. В противном случае ребёнок может упасть или побежать на проезжую часть дороги.
- Привлекайте ребёнка к участию в ваших наблюдениях за обстановкой на дороге: показывайте ему те машины, которые готовятся поворачивать, едут с большой скоростью и т.д.
- Не выходите с ребёнком из-за машины, кустов, не осмотрев предварительно дороги, - это типичная ошибка, и нельзя допускать, чтобы дети её повторяли.
- Не разрешайте детям играть вблизи дорог и на проезжей части улицы.





Соблюдать правила необходимо и в автомобиле:

- Пристёгиваться ремнями необходимо абсолютно всем! В том числе и в чужом автомобиле, и при езде на короткие расстояния. Если это правило автоматически выполняется взрослыми, то оно легко войдёт у ребёнка в постоянную привычку.
- Если это возможно, дети должны занимать самые безопасные места в автомобиле: середину или правую часть заднего сиденья, так как с него можно безопасно выйти прямо на тротуар.
- Как водитель или пассажир вы тоже постоянно являетесь примером для подражания. Не будьте агрессивны по отношению к другим участникам движения. Используйте различные ситуации для объяснения правил дорожного движения, спокойно признавайте и свои собственные ошибки.
- Во время длительных поездок почаще останавливайтесь. Детям необходимо двигаться. Поэтому они будут стараться освободиться от ремней.
- Прибегайте к альтернативным способам передвижения: автобус, железная дорога, велосипед или ходьба пешком.

Уважаемые родители, только совместными усилиями мы сможем уберечь наших детей от гибели на дорогах. Ежедневно по дороге в садик или из детского сада напоминайте ребёнку, как необходимо правильно переходить дорогу.

Изучайте с детьми

Правила Дорожного Движения.

